

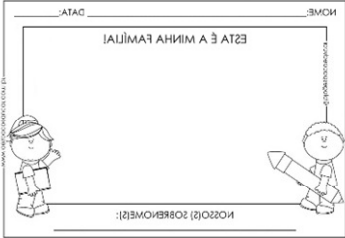


ROTINA DO TRABALHO PEDAGÓGICO PARA SER REALIZADA EM DOMICÍLIO (Maternal II-B) - Prof^ª MEIRE

➤ Data: 22/02 a 26/02 de 2020

➤ CRECHE MUNICIPAL “MARIA SILVEIRA MATTOS

SEGUNDA-FEIRA	TERÇA-FEIRA	QUARTA-FEIRA	QUINTA-FEIRA	SEXTA-FEIRA
<p style="color: #00b0f0; font-weight: bold; margin: 0;"><i>MATERNAL II-B</i></p> <p style="margin: 5px 0;">*(EF) Vídeo/ História Varal de Histórias</p> <p style="margin: 5px 0;">- Hoje tem história? Tem sim senhor!!</p> <p style="margin: 5px 0;">- MENINOS DE TODAS A CORES</p> <p style="margin: 5px 0;">Disponível em: https://youtu.be/whrqcs6R8Pw</p> 	<p style="color: #00b0f0; font-weight: bold; margin: 0;"><i>MATERNAL II-B</i></p> <p style="margin: 5px 0;">*(EO)(TS) Trabalhando a Identidade</p> <p style="margin: 5px 0;">- Proporcionar à criança a valorização de sua identidade e o conhecimento de si mesmo através da percepção do próprio corpo, tendo em vista o desenvolvimento de sua autonomia de forma plena.</p> <p style="margin: 5px 0;">- Atividade: Hoje vamos fazer a atividade número 3 da apostila. Nela a criança terá que colorir a imagem com a qual se identifica.</p> <div style="text-align: center; border: 1px solid black; padding: 5px; margin: 5px 0;"> <p style="font-size: small;">NOME: _____ DATA: _____</p> <p style="font-size: x-small;">PINTE O DESENHO COM O QUAL VOCÊ SE IDENTIFICA:</p>  </div>	<p style="color: #00b0f0; font-weight: bold; margin: 0;"><i>MATERNAL II-B</i></p> <p style="margin: 5px 0;">*(CG) Estimulação da Motricidade e Força</p> <p style="margin: 5px 0;">- Deslocamento do corpo no espaço, orientando-se por noções como em cima, embaixo, atrás, na frente, dentro, fora, etc., ao se envolver em atividades de toda a natureza.</p> <p style="margin: 5px 0;">- Atividade: A atividade de hoje consiste em contornar as mãozinhas e os pezinhos da criança sobre um papel, recortar dois pares de cada e colar no piso em sequência, duas mãos, dois pés e assim por diante. A criança deverá fazer como mostra a figura e se caso ela não consiga fazer sozinha, um adulto poderá auxiliá-la.</p>	<p style="color: #00b0f0; font-weight: bold; margin: 0;"><i>MATERNAL II-B</i></p> <p style="margin: 5px 0;">*(EO)(TS) Trabalhando a Identidade</p> <p style="margin: 5px 0;">- Trabalhando e ampliando o conhecimento de si mesmo e do outro, o respeito em relação à cultura e as diferenças entre as pessoas. Se expressar como sujeito criativo e sensível.</p> <p style="margin: 5px 0;">- Atividade: Hoje vamos fazer a atividade número 4 da apostila. Nela a criança irá desenhar os membros da família e um adulto poderá auxiliar sem intervir na sua ação.</p> <div style="text-align: center; border: 1px solid black; padding: 5px; margin: 5px 0;"> <p style="font-size: x-small;">NOME: _____ DATA: _____</p> <p style="font-size: x-small;">ESTÁ É A MINHA FAMÍLIA!</p>  </div>	<p style="color: #00b0f0; font-weight: bold; margin: 0;"><i>MATERNAL II-B</i></p> <p style="margin: 5px 0;">*(CG) Trabalhando a Coordenação</p> <p style="margin: 5px 0;">- Desenvolver progressivamente as habilidades manuais, adquirindo controle para desenhar, pintar, rasgar, folhear, entre outros.</p> <p style="margin: 5px 0;">- Atividade: Brincando com massinha de modelar. Segue abaixo o link com a receita. Se não tiver em casa o corante alimentício, você poderá usar suco em pó para colorir ou se preferir, faça a massinha natural. Para a criança, tudo é diversão!</p> <p style="margin: 5px 0;">https://youtu.be/DxEfMAs4elk</p>



*****ROTINA 04*****